


Google Classroom

Orientações



Institucional



Jerônimo Rodrigues Souza

Secretário

Danilo de Melo Souza

Subsecretário

Paulo César Lisboa Cerqueira

Chefe de Gabinete

Matteus Guimarães Martins

Assessor de Planejamento e Gestão

Luciana Menezes

Diretora Geral

Cybele Amado de Oliveira

Diretora Geral do Instituto Anísio Teixeira (IAT)

Flávio Silva Gonçalves

Diretor Geral do Instituto de Radiodifusão Educativa da Bahia (Irdeb)

Maria do Rosário Costa Muricy

Superintendente de Recursos Humanos da Educação

Manuelita Falcão Brito

Superintendente de Políticas para a Educação Básica

Manoel Vicente da Silva Calazans

Superintendente de Planejamento Operacional da Rede Escolar

Ezequiel Westphal

Superintendente da Educação Profissional e Tecnológica

Rainer Wendell Costa Guimarães

Superintendente de Gestão da Informação

Gustavo Stelitano

Coordenador do Núcleo de Controle de Atos Administrativos

Marcus de Almeida Gomes

Coordenador Executivo de Projetos Estratégicos

Ricardo Miranda

Coordenador Executivo de Infraestrutura da Rede Física

Helder Luiz Amorim Barbosa

Coordenador de Articulação de Projetos para a Educação

Carla Scott

Coordenadora de Controle Interno - CCI

Karina Medrado Vieira

Corregedora

José Francisco Barretto Neto

Ouvidor da Secretaria da Educação

Marina Mazzei

Assessora Espacial

Rowenna dos Santos Brito

Assessora Espacial

Grupo de Trabalho



SECRETARIA DA EDUCAÇÃO

Matteus Guimarães Martins

Assessor de Planejamento e Gestão

Mércia Lemos de Carvalho


Coordenadora de Gestão Organizacional e de TIC

José Lázaro Conceição de Jesus

Designer

Ramatís Araújo dos Reis

Analista de Sistemas



Introdução



Com vistas ao êxito pretendido no iminente e necessário retorno às atividades escolares no âmbito da rede pública estadual, a Secretaria da Educação do Estado da Bahia (SEC) tem planejado medidas diversas para assegurar que essa retomada ocorra de forma segura, resguardado devidamente os cuidados para o enfrentamento da pandemia causada pelo Corona Vírus.

Neste contexto, os recursos educacionais digitais se apresentaram como fortes aliados, com destaque para as plataformas pedagógicas de apoio à aprendizagem, dentre as quais ressalta-se o Google Classroom. Assim, consciente do potencial de tal ferramenta e com o intuito de fomentar o seu uso pelas unidades escolares, a SEC criou salas virtuais padronizadas para todas as escolas refletindo a programação vigente dos respectivos corpos docentes, conforme detalhamento apresentado no presente material, o qual foi elaborado com o objetivo de facilitar o manuseio da plataforma em comento.

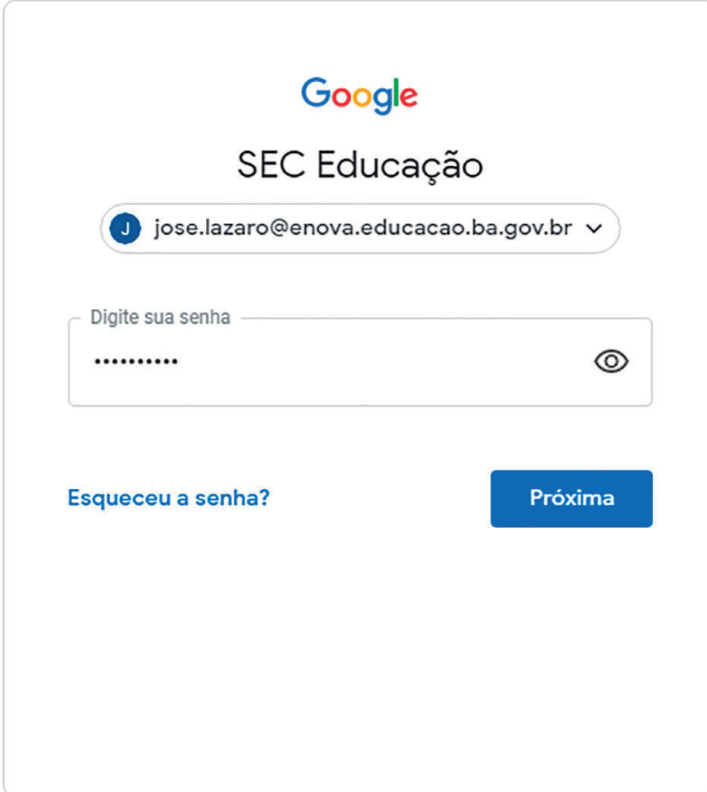
1. Acessando a Plataforma

O acesso pode ocorrer de duas formas:

Acesso 01:

Acessar o link: <http://classroom.google.com/> e realizar o login na “Plataforma Classroom” usando o e-mail e senha do E-nova. (vide imagem 01).

imagem 01



Google

SEC Educação

jose.lazaro@nova.educacao.ba.gov.br

Digite sua senha

.....

Esqueceu a senha?

Próxima

Português (Brasil)

Ajuda

Privacidade

Termos

Acesso 02:



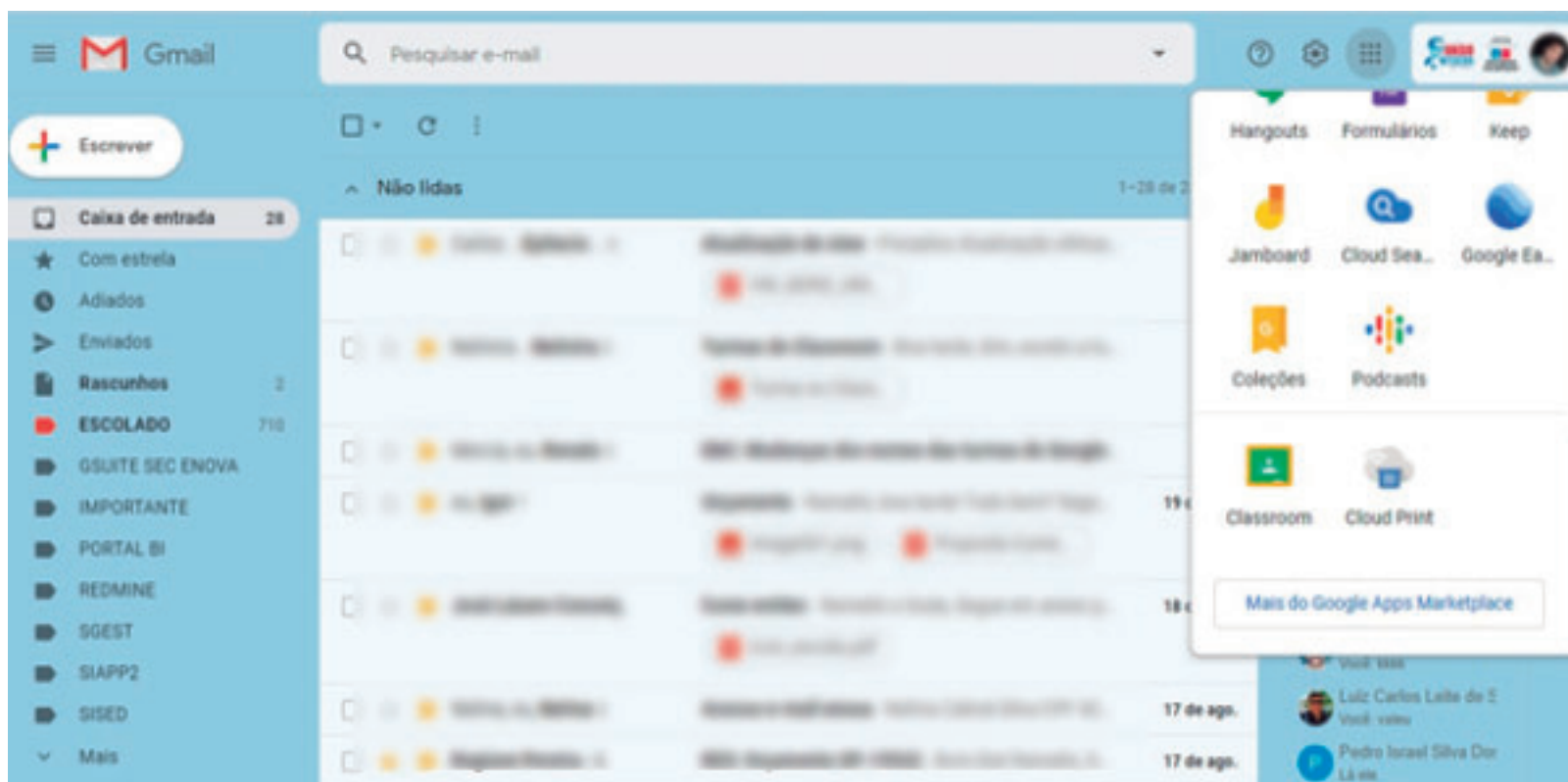
Acessar o e-mail E-nova, clicar no menu  e escolher a opção  (vide imagem 02)



imagem 02

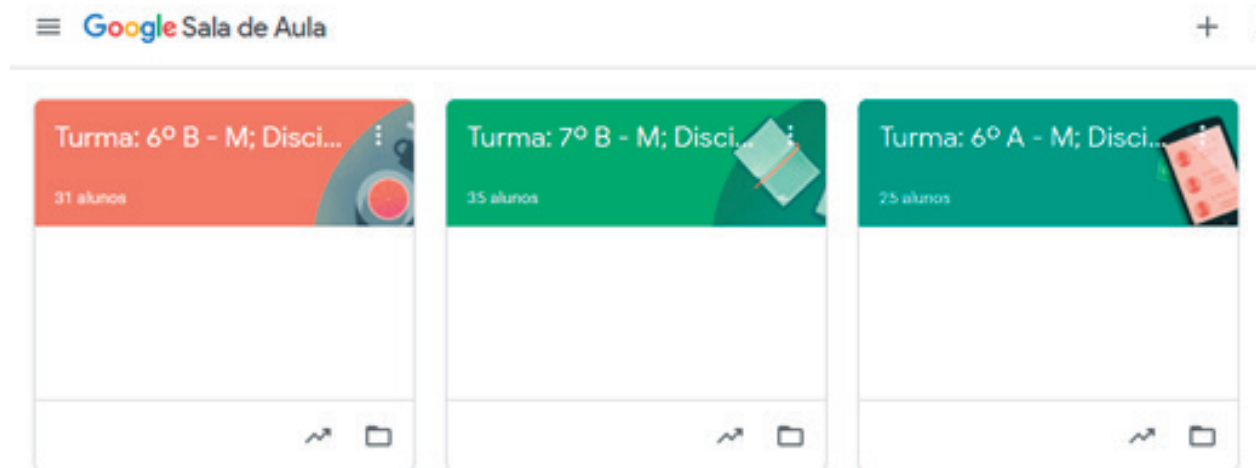


2. Conhecendo o seu “universo particular”

1° Passo:

Após o login na plataforma, o professor será direcionado para uma tela onde serão exibidas as **suas turmas virtuais**, as quais correspondem às disciplinas que compõem a **sua programação vigente**, ou seja, cada disciplina equivalerá a uma turma. (vide imagem 03)

imagem 03



2º Passo:

Ao clicar na sala desejada, será exibido o mural da respectiva disciplina com informações diversas sobre ela, a exemplo das “atividades programadas”, “resumo de comentários sobre atividades lançadas”, além de outras. (vide imagem 04)

imagem 04



3. Colocando a “mão na massa”

Na parte superior da tela, estão disponíveis menus que permitem executar ações diversas dentro da sala virtual, conforme demonstrado a seguir:

3.1 Menu “Atividades”:

permite criar e programar atividades, realizar videoconferência pelo Meet e acessar a pasta da turma no Google Drive. (vide imagens 05 e 06)

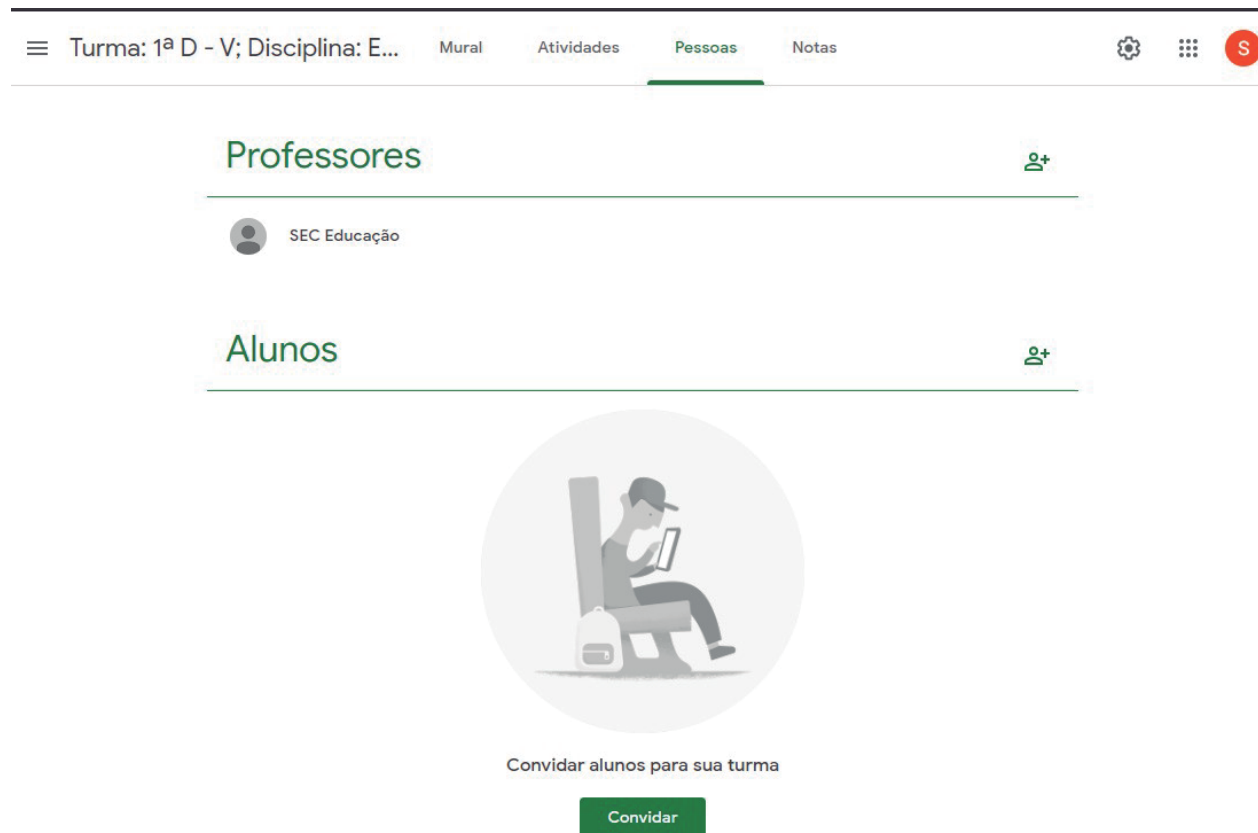


3.2 Menu “Pessoas”:

3.2.1 Inclusão de alunos:

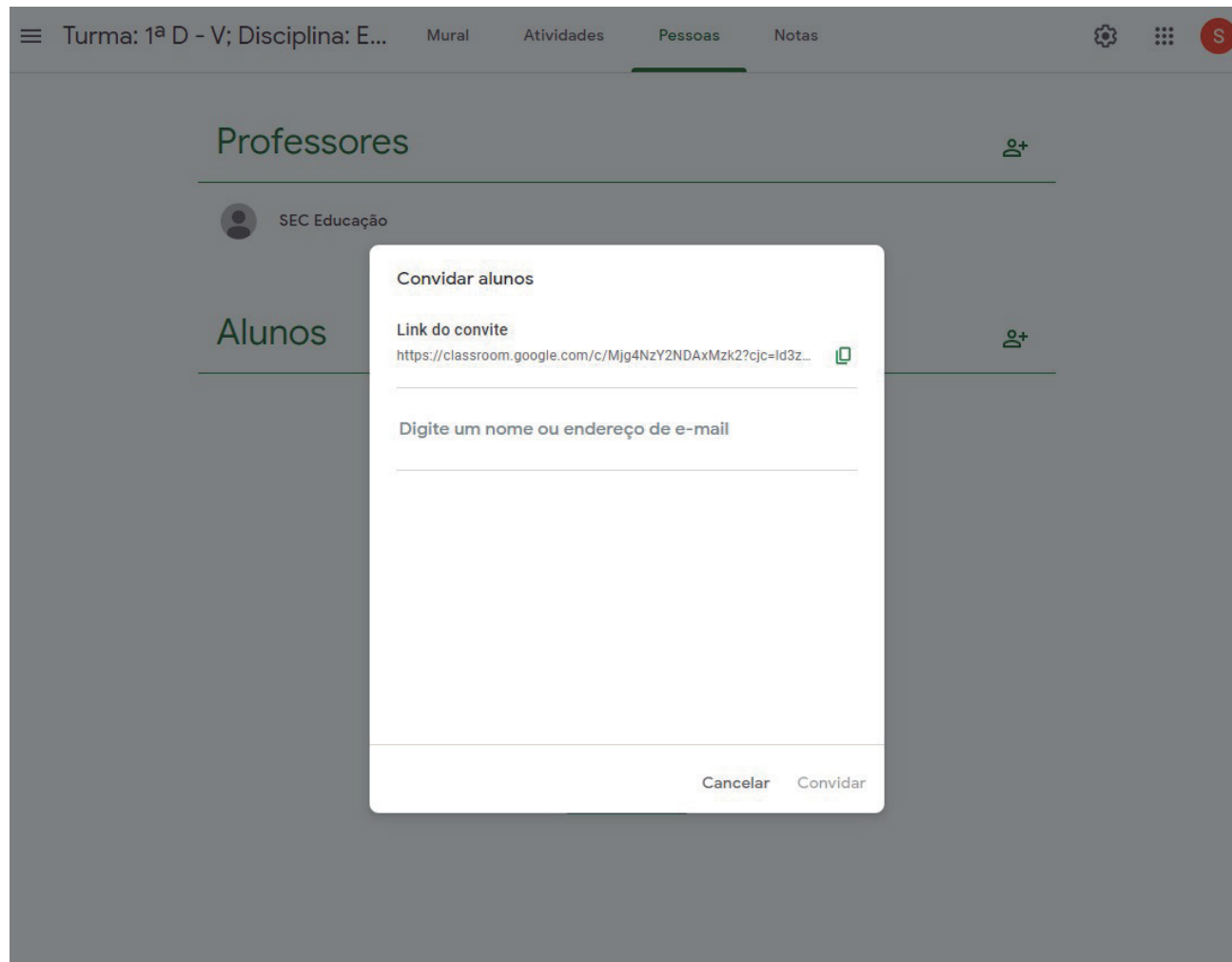
No menu “Pessoas”, na opção “Alunos”, clique no ícone  (vide imagem 07)

imagem 07



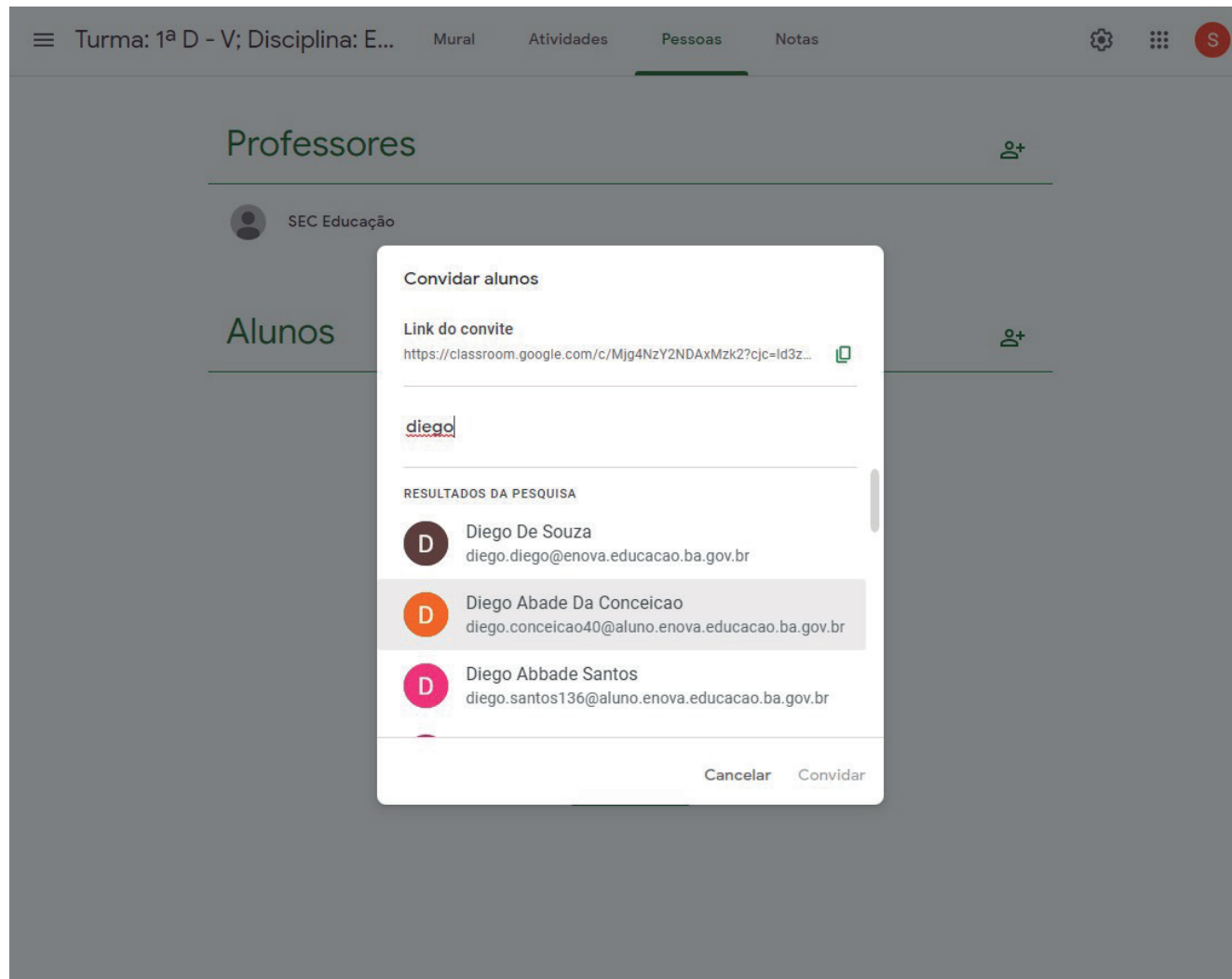
Na tela seguinte digite o email do estudante. (vide imagem 08)

imagem 08

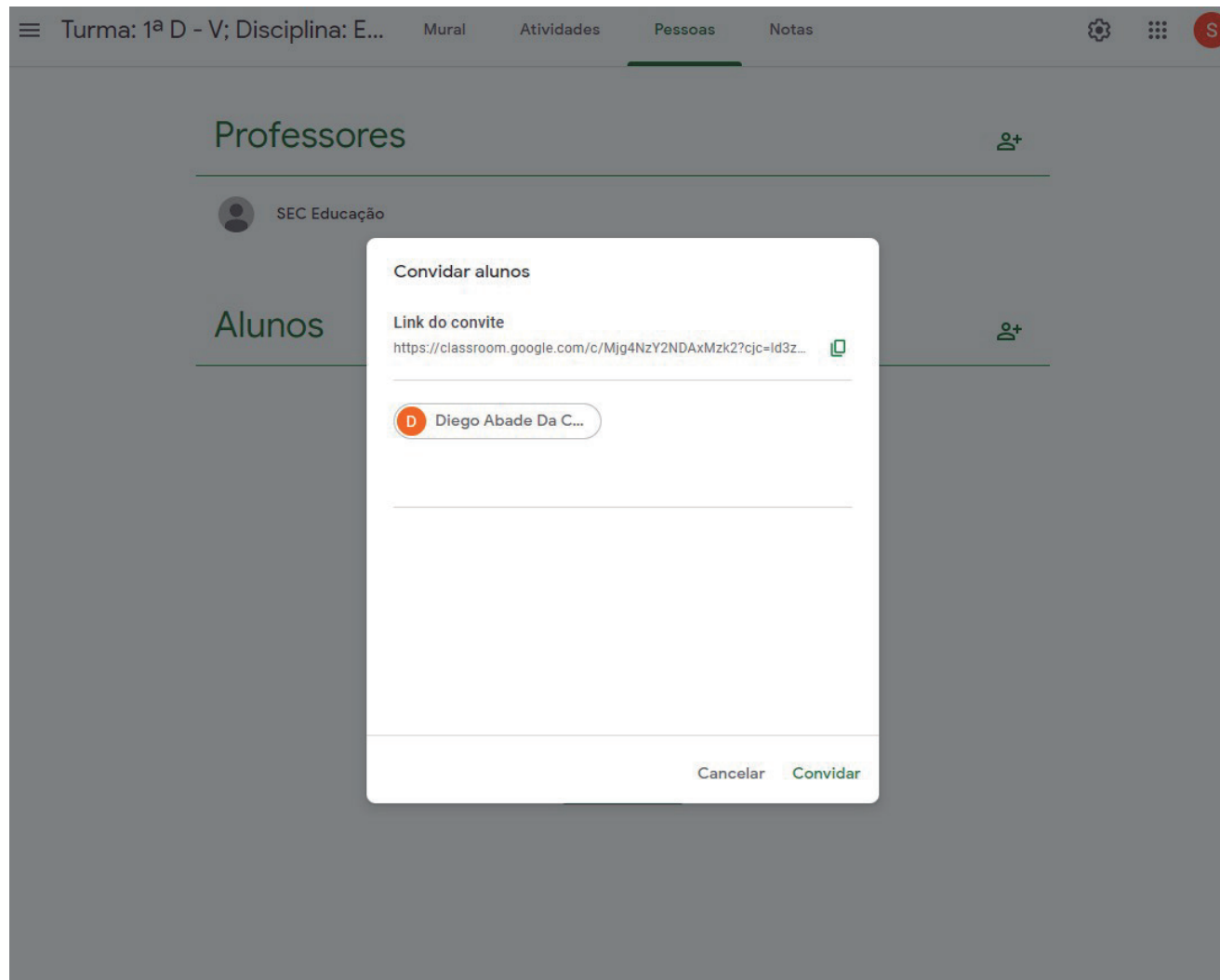


Selecione o estudante ou copie o “link de convite” e envie para o estudante. (vide imagem 09)

imagem 09



Em seguida, clique no botão “convidar”. (vide imagem 10)



3.2.2 Exclusão de alunos:

Permite a exclusão de professores e estudantes na sala selecionada. (vide imagem 11)

imagem 11

The screenshot shows a classroom management interface. At the top, there is a navigation bar with the following elements: a hamburger menu icon, the text 'Turma: 6º B - M; Disciplin...', and four tabs: 'Mural', 'Atividades', 'Pessoas' (which is highlighted with an orange underline), and 'Notas'. To the right of the tabs are three icons: a gear, a grid, and a red circle with a white 'S'. Below the navigation bar, the main content area is divided into two sections. The first section is titled 'Professores' in orange, with a '+2' icon to its right. Below this title is a single entry for 'SEC Educação' with a grey person icon. The second section is titled 'Alunos' in orange, with '31 alunos' and a '+2' icon to its right. Below this title is a list of students. Each student entry consists of a checkbox on the left, a dropdown menu labeled 'Ações', a name, a red text link 'Convidar responsáveis', and a vertical ellipsis menu icon. The students listed are: Abraao, Bruno, Carla, Carlos, Caroline, and Diego. The text 'Enviar e-mail para todos os responsáveis' and an 'AZ' icon are visible at the top of the student list.

Checkbox	Ações	Nome	Ação	Ícone
<input type="checkbox"/>	Ações	SEC Educação		
<input type="checkbox"/>		Abraao	Convidar responsáveis	⋮
<input type="checkbox"/>		Bruno	Convidar responsáveis	⋮
<input type="checkbox"/>		Carla	Convidar responsáveis	⋮
<input type="checkbox"/>		Carlos	Convidar responsáveis	⋮
<input type="checkbox"/>		Caroline	Convidar responsáveis	⋮
<input type="checkbox"/>		Diego	Convidar responsáveis	⋮

3.3 Menu “Notas”

permite ao professor registrar uma nota para as atividades disponibilizadas no ambiente e respondidas pelos estudantes. (vide imagens 12 e 13)

imagem 12

	Sem data ... O que é Equação... de 100	Sem data ... Pergunta 1 de 100	Sem data ... Teste de Matemát... de 100	
Classificar pelo sobrenome ▾				
Média da turma	100	90	66,67	
Estudante 1	100	90	100	
Estudante 2			50	
Estudante 3			50	

imagem 13

1AV - Matemática

Pergunta Respostas dos alunos

Devolver 100 pontos

Todos os alunos

Classificar por status

Atribuídos

<input type="checkbox"/>	Estudante 2	
<input type="checkbox"/>	Estudante 3	
<input type="checkbox"/>	Com nota	
<input type="checkbox"/>	Estudante 1 "Parabéns!"	100

Estudante 1 100/100

Com nota Ver histórico

Uma equação do 2º grau é toda e qualquer equação com uma incógnita que é expressa da seguinte forma:

$$ax^2 + bx + c = 0, a \neq 0$$

← Responder

1 comentário particular

Professor SEC 20:56
Parabéns!

Adicionar comentário particular...

4. Conhecendo a “fórmula do sucesso”



O resultado exitoso do uso de qualquer ferramenta pedagógica depende essencialmente do engajamento da equipe gestora de cada unidade escolar, de forma a garantir o planejamento e estimular o seu uso pelos docentes, os quais, por sua vez, com empenho e criatividade, potencializarão a utilização por parte dos estudantes com disciplina e compromisso, contribuindo, sobremaneira, para tornar o processo ensino-aprendizagem atrativo e prazeroso.

5. Aprenda mais...



Para conhecer informações mais detalhadas sobre o funcionamento do Google Classroom, basta acessar o manual da plataforma através do link:

<https://teachercenter.withgoogle.com/training>

6. Fale conosco



Para esclarecer dúvidas e/ou enviar sugestão sobre uso do Google Classroom, entre em contato com a SEC através do e-mail: suporte.classroom@nova.educacao.ba.gov.br



**GOVERNO
DO ESTADO**
BAHIA. AQUI É TRABALHO.



SECRETARIA
DA EDUCAÇÃO